

SITUACION ACTUAL DE COVID-19 A 06 DE AGOSTO HRGDVA (SEMANA 32)

**SALVA VIDAS
LAVANDOTE LAS
MANOS CON
AGUA Y JABON**



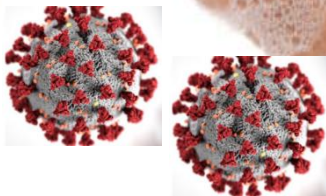
*No bajemos
la guardia
ANTE LA COVID-19*



Si almuerzas en el trabajo, hazlo en un

ambiente ventilado

Sin pasar mucho tiempo en este, y de preferencia a solas.



UNIDAD DE EPIDEMIOLOGIA

DOSIS DE VACUNACION DE PRIMERA Y SEGUNDA DOSIS AL 14 DE AGOSTO 2022



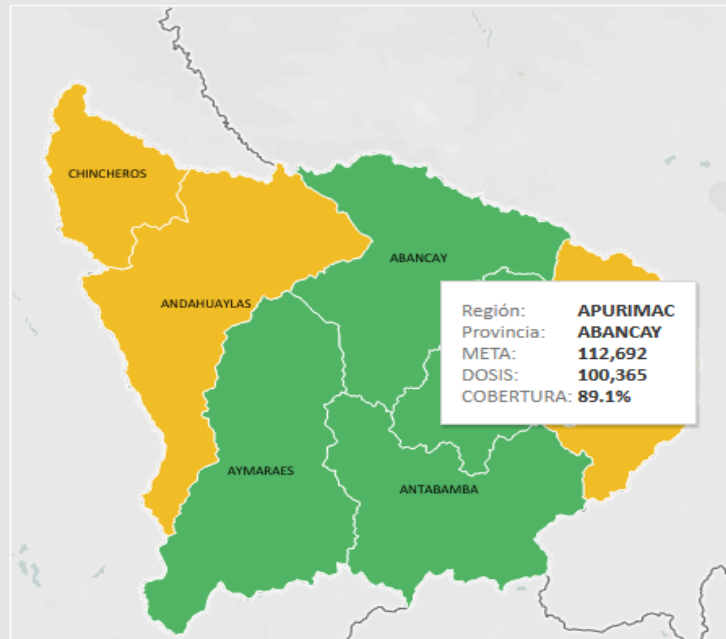
UNIDAD DE EPIDEMIOLOGIA

Vacunación COVID a nivel provincial - 1ª dosis

Provincia	META	DOSIS	COBERTURA
TOTAL REGIÓN	440,629	405,179	● 92.0%
AYMARAES	28,366	27,061	● 95.4%
ANTABAMBA	12,684	11,969	● 94.4%
GRAU	24,560	23,133	● 94.2%
ABANCAY	112,692	105,874	● 93.9%
ANDAHUAYLAS	158,560	146,113	● 92.1%
CHINCHEROS	50,883	45,986	● 90.4%
COTABAMBAS	52,884	45,043	● 85.2%

Vacunación COVID a nivel provincial - 2ª dosis

Provincia	META	DOSIS	COBERTURA
TOTAL REGIÓN	440,629	376,697	● 85.5%
AYMARAES	28,366	26,017	● 91.7%
GRAU	24,560	22,009	● 89.6%
ABANCAY	112,692	100,365	● 89.1%
ANTABAMBA	12,684	11,285	● 89.0%
CHINCHEROS	50,883	42,930	● 84.4%
ANDAHUAYLAS	158,560	133,749	● 84.4%
COTABAMBAS	52,884	40,342	● 76.3%



DOSIS DE VACUNACION DE TERCERA Y CUARTA DOSIS AL 14 DE AGOSTO 2022

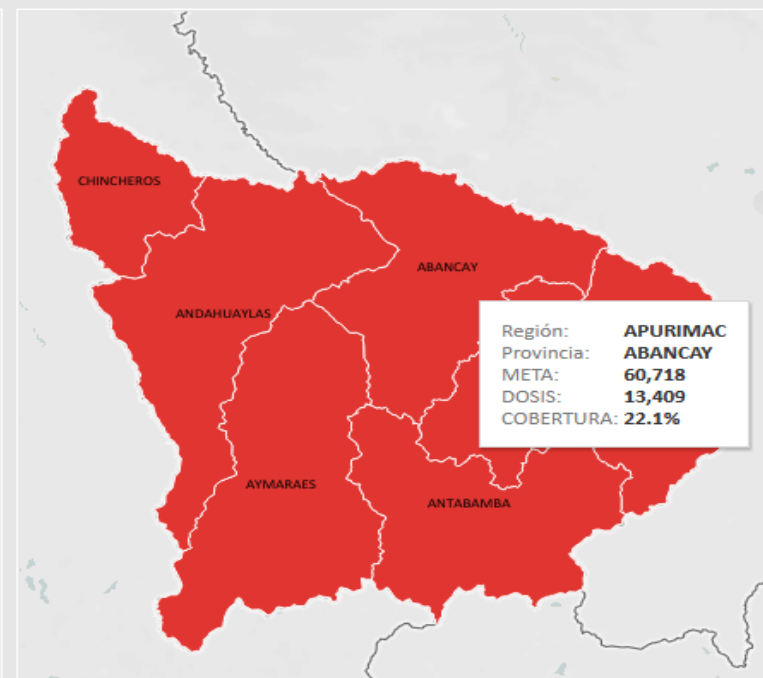
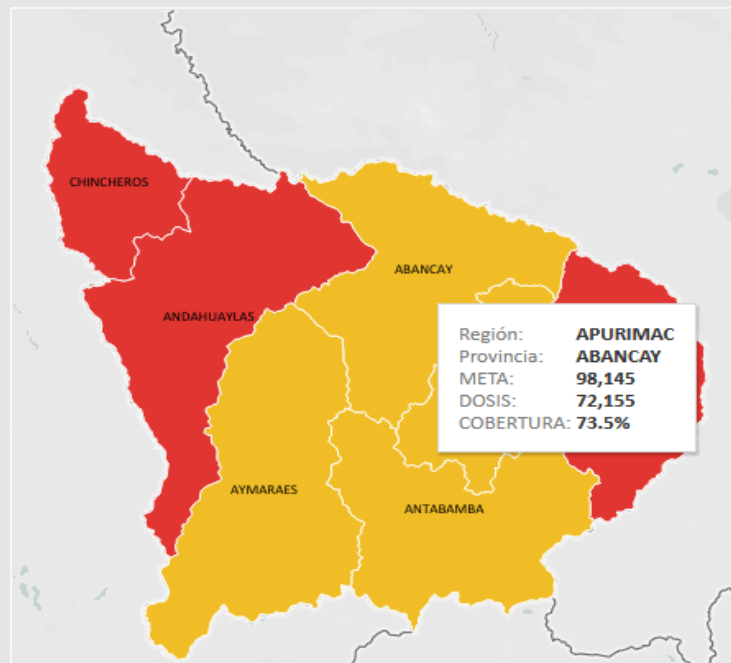


Vacunación COVID a nivel provincial - 3° dosis

Provincia	META	DOSIS	COBERTURA
TOTAL REGIÓN	385,220	254,319	66.0%
AYMARAE	25,608	19,025	74.3%
ABANCAY	98,145	72,155	73.5%
GRAU	22,187	15,660	70.6%
ANTABAMBA	11,482	8,041	70.0%
ANDAHUAYLAS	137,740	88,243	64.1%
CHINCHEROS	44,306	26,993	60.9%
COTABAMBAS	45,752	24,202	52.9%

Vacunación COVID a nivel provincial - 4° dosis

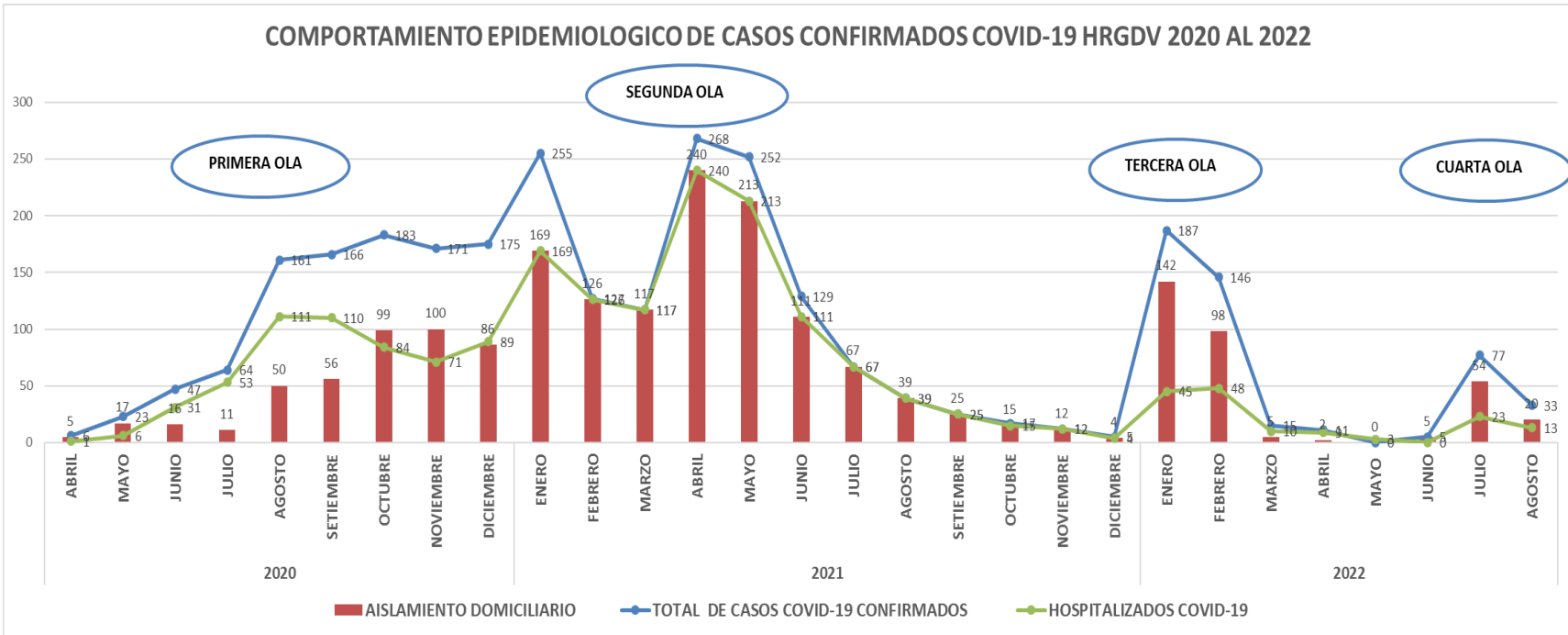
Provincia	META	DOSIS	COBERTURA
TOTAL REGIÓN	233,043	34,112	14.6%
ABANCAY	60,718	13,409	22.1%
AYMARAE	16,836	3,647	21.7%
ANTABAMBA	7,184	1,060	14.8%
ANDAHUAYLAS	82,307	10,777	13.1%
GRAU	13,549	1,571	11.6%
CHINCHEROS	26,033	2,396	9.2%
COTABAMBAS	26,416	1,252	4.7%



COMPORTAMIENTO EPIDEMIOLOGICO DE CASOS COVID-19 CONFIRMADOS CON AISLAMIENTO DOMICILIARIO Y HOSPITALIZADOS, HRGDV 2020 AL 2022

(SEMANA 32)

COMPORTAMIENTO EPIDEMIOLOGICO DE CASOS CONFIRMADOS COVID-19 HRGDV 2020 AL 2022



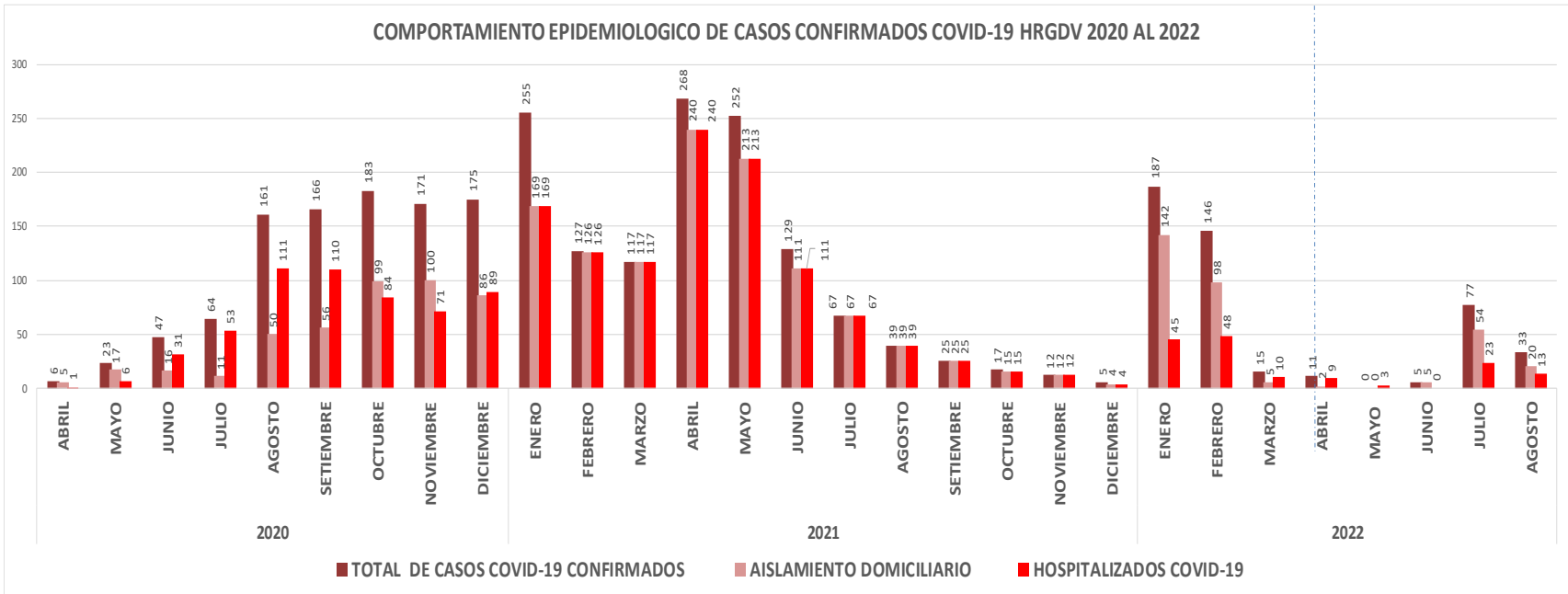
UNIDAD DE EPIDEMIOLOGIA



COMPORTAMIENTO EPIDEMIOLOGICO DE CASOS COVID-19 CONFIRMADOS CON AISLAMIENTO DOMICILIARIO Y HOSPITALIZADOS, HRGDV 2020 AL 2022

(SEMANA 32)

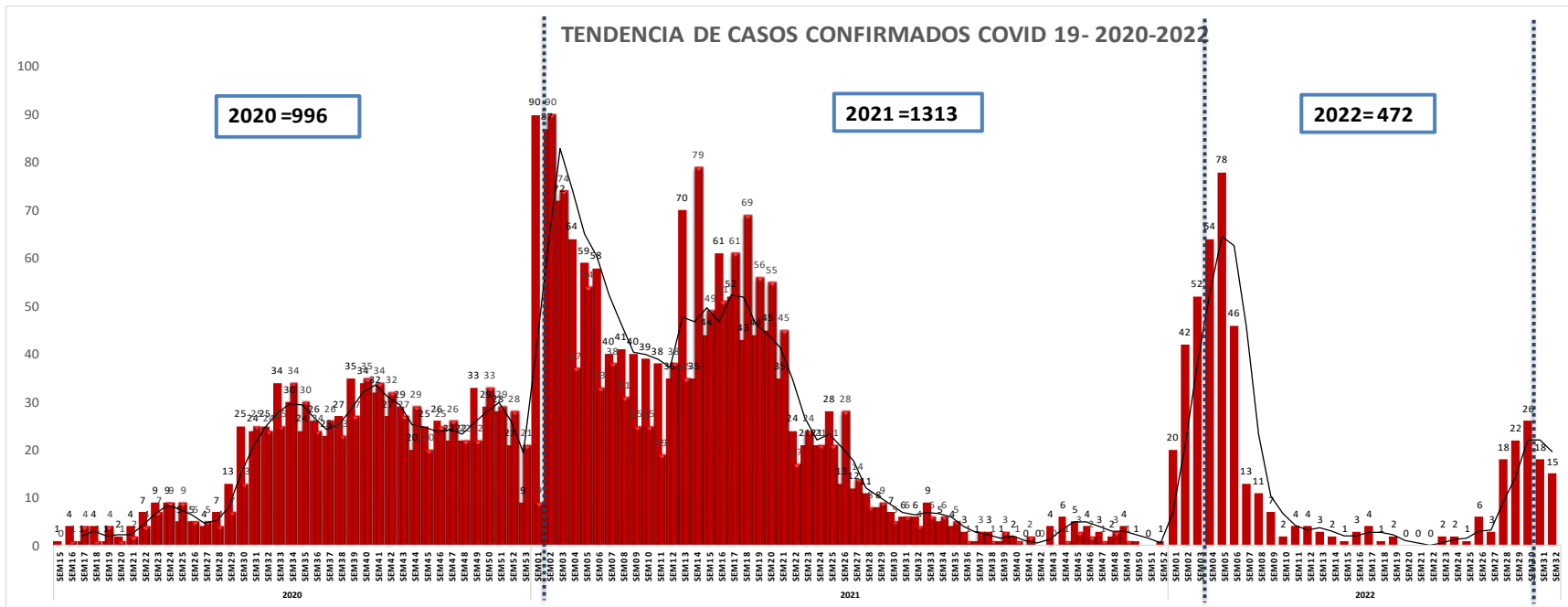
UNIDAD DE EPIDEMIOLOGIA



COMPORTAMIENTO EPIDEMIOLÓGICO DE CASOS COVID-19 CONFIRMADOS CON AISLAMIENTO DOMICILIARIO Y HOSPITALIZADOS, HRGDV 2020 AL 2022 (SEMANA 32)



UNIDAD DE EPIDEMIOLOGIA



SEVERIDAD DE CASOS COVID HRGDV 2022 (SEMANA 32)

AÑO	MES	N° TOTAL DE CASOS CONFIRMADOS EN EL HRGDV	AISLAMIENTO DOMICILIARIO	TOTAL HOSPITALIZADOS COVID-19	HOSPITALIZADOS CATT COVID-19	SEVERIDAD HOSPITALIZACION CATT COVID-19	TOTAL DE HOSPITALIZADOS UCI COVID-19	SEVERIDAD HOSPITALIZADOS UCI COVID-19	DEFUNCIONES EN HOSPITALIZACION COVID	DEFUNCIONES EN UCI COVID
2022	ENERO	187	142	45	41	21.93	4	2.14	4	0
	FEBRERO	146	98	48	40	27.40	8	5.48	5	5
	MARZO	15	5	10	7	46.67	3	20.00	0	0
	ABRIL	11	2	9	9	81.82	0	0.00	2	0
	MAYO	3	0	3	3	100.00	0	0.00	0	0
	JUNIO	5	5	0	0	0.00	0	0.00	0	0
	JULIO	77	54	23	0	29.87	0	0.00	2	0
	AGOSTO	33	20	13	0	39.39	0	0.00	2	0
	SETIEMBRE									
	OCTUBRE									
	NOVIEMBRE									
	DICIEMBRE									
	TOTAL	477	326	151	100		15	27.62	15	5

EVOLUCION FAVORABLE Y DEFUNCIONES DE CASOS COVID-19 CONFIRMADOS HOSPITALIZADOS EN CAHT UCI COVID-19 HRGDV 2022 (SEMANA 32)



AÑO	MES	TOTAL HOSPITALIZADOS UCI COVID-119	TOTAL CON EVOLUCION FAVORABLE UCI COVID-19	TOTAL DEFUNCIONES UCI COVID-19	% DE EVOLUCION FAVORABLE UCI COVID-19
2022	ENERO	4	4	0	40.00
	FEBRERO	8	3	5	30.00
	MARZO	3	3	0	30.00
	ABRIL	0	0	0	0.00
	MAYO	0	0	0	0.00
	JUNIO	0	0	0	0.00
	JULIO	0	0	0	0.00
	AGOSTO	0	0	0	0.00
	SETIEMBRE				0.00
	OCTUBRE				0.00
	NOVIEMBRE				0.00
	DICIEMBRE				0.00
TOTAL	TOTAL	15	10	5	100.00

N° DE CASOS COVID-19 CONFIRMADOS HOSPITALIZADOS POR MES Y SERVICIO HRGDV 2022 (SEMANA 31)

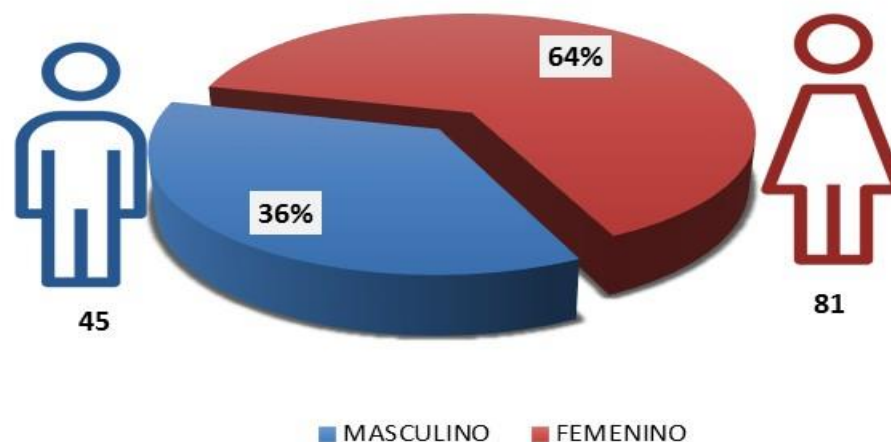


SERVICIOS	ENERO	FEBRERO	MARZO	ABRIL	MAYO	JUNIO	JULIO	AGOSTO	Total general
CIRUGIA	1	1					2	1	2
GINECOLOGIA	7	4					3	1	11
MEDICINA	29	21	7	5	3		12	9	86
OBSTETRICIA	4	13					1	1	17
PEDIATRIA		1					5	1	1
UCI COVID	4	8	3						15
Total general	45	48	10	5	3	0	23	13	108



CASOS CONFIRMADOS DE HOSPITALIZADOS COVID-19 POR ETAPAS DE VIDA Y SEXO DEL 2022 (SEMANA 32)

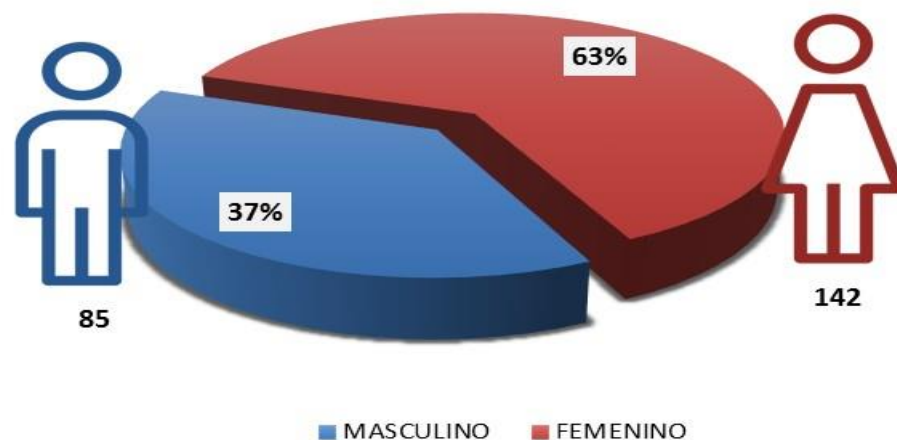
CASOS CONFIRMADOS COVID-19 HOSPITALIZADOS POR ETAPAS DE VIDA HRGDV 2022	F	M	TOTAL
Niño (0-11)	0	7	7
Adolescente (12-17)	5	1	6
Joven (18-29)	20	3	23
Adulto (30-59)	26	14	40
Adulto mayor (60 a +)	30	20	50
Total general	81	45	126





CASOS CONFIRMADOS CON AISLAMIENTO DOMICILIARIO COVID-19 POR ETAPAS DE VIDA Y SEXO DEL 2022 (SEMANA 32)

CASOS CONFIRMADOS COVID-19 CON AISLAMIENTO DOMICILIARIO POR ETAPAS DE VIDA HRGDV 2022	F	M	TOTAL
Niño (0-11)	13	11	24
Adolescente (12-17)	3	2	5
Joven (18-29)	37	18	55
Adulto (30-59)	73	45	118
Adulto mayor (60 a +)	16	9	25
Total general	142	85	227



DEFUNCIONES DE CASOS CONFIRMADOS CON COVID-19 POR ETAPAS DE VIDA DEL 2022 (SEMANA 32)

DEFUNCIONES DE CASOS CONFIRMADOS COVID-19 POR ETAPAS DE VIDA HRGDV 2022	F	M	TOTAL
Niño (0-11)	0	0	0
Adolescente (12-17)	1	0	1
Joven (18-29)	0	0	0
Adulto (30-59)	2	2	4
Adulto mayor (60 a +)	7	9	16
Total general	10	11	21



■ MASCULINO ■ FEMENINO



VIRUELA DEL MONO CASOS CONFIRMADOS

Información acumulada al 14 de agosto de 2022

	Casos nuevos:	63 *
	Casos en seguimiento:	467
	Altas médicas:	308
	Casos acumulados:	775 **
	Regiones reportadas:	15

Lima Metropolitana (646), Lima Provincias (06), Callao (48), La Libertad (39), Arequipa (07), Cusco (06), Ica (04), Piura (04), Loreto (03), Ancash (02), Cajamarca (02), Junín (02), Lambayeque (02), Ucayali (02), Huánuco (01), Tacna (01)

*Estos casos están incluidos en los casos en seguimiento. **Todos los pacientes recibieron atención médica, están siendo monitoreados y estamos realizando la identificación de contactos.



Si presentas erupciones o lesiones en la piel, llama a la Línea ☎ 113 opción 6 o acude al establecimiento de salud más cercano.



Reduce el riesgo de contagio por **Viruela Símica**

Si tienes alguna erupción en la piel
ACUDE A TU UNIDAD DE SALUD

Para que no se infecten las lesiones de la **Viruela Símica:**

- No las rasques
- Manténlas limpias y secas
- Lávate las manos antes y después de tocarlas



Reduce el riesgo de contagio por **Viruela Símica**, utiliza **medidas de prevención:**



Usa condón **Usa cubrebocas** **Lávate las manos**



PERÚ

OESASO

MINSA

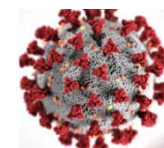


HOSPITAL REGIONAL
Guillermo Díaz de la Vega



GOBIERNO REGIONAL
APURÍMAC

Allin Kawsay



**LA SALUD DEPENDE
DE TODOS**



#NoBajemosLaGuardia

GRACIAS

UNIDAD DE EPIDEMIOLOGIA



RED NACIONAL DE EPIDEMIOLOGIA
RENACE