



HOSPITAL REGIONAL GUILLERMO DIAZ DE LA VEGA

OFICINA DE EPIDEMIOLOGIA

**SITUACIÓN ACTUAL DEL COVID -19
DEL 01 DE ENERO AL 31 DE AGOSTO**

2022

Vigilancia Epidemiológica

SEM.



DOSIS DE VACUNACION DE PRIMERA Y SEGUNDA DOSIS AL 02 DE SETIEMBRE 2022

Vacunación COVID a nivel provincial - 1ª dosis

Provincia	META	DOSIS	COBERTURA
TOTAL REGIÓN	440,629	406,229	● 92.2%
AYMARAES	28,366	27,101	● 95.5%
ANTABAMBA	12,684	12,004	● 94.6%
GRAU	24,560	23,163	● 94.3%
ABANCAY	112,692	106,109	● 94.2%
ANDAHUAYLAS	158,560	146,418	● 92.3%
CHINCHEROS	50,883	46,138	● 90.7%
COTABAMBAS	52,884	45,296	● 85.7%


Vacunación COVID a nivel provincial - 2ª dosis

Provincia	META	DOSIS	COBERTURA
TOTAL REGIÓN	440,629	379,271	● 86.1%
AYMARAES	28,366	26,138	● 92.1%
GRAU	24,560	22,113	● 90.0%
ABANCAY	112,692	100,951	● 89.6%
ANTABAMBA	12,684	11,339	● 89.4%
CHINCHEROS	50,883	43,242	● 85.0%
ANDAHUAYLAS	158,560	134,675	● 84.9%
COTABAMBAS	52,884	40,813	● 77.2%



UNIDAD DE EPIDEMIOLOGIA





DOSIS DE VACUNACION DE TERCERA Y CUARTA DOSIS AL 02 DE SETIEMBRE 2022

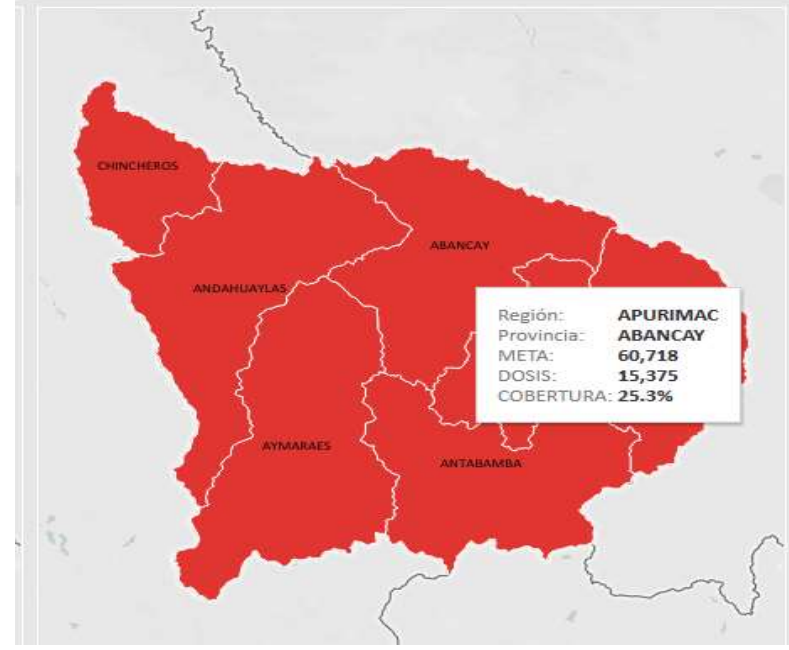
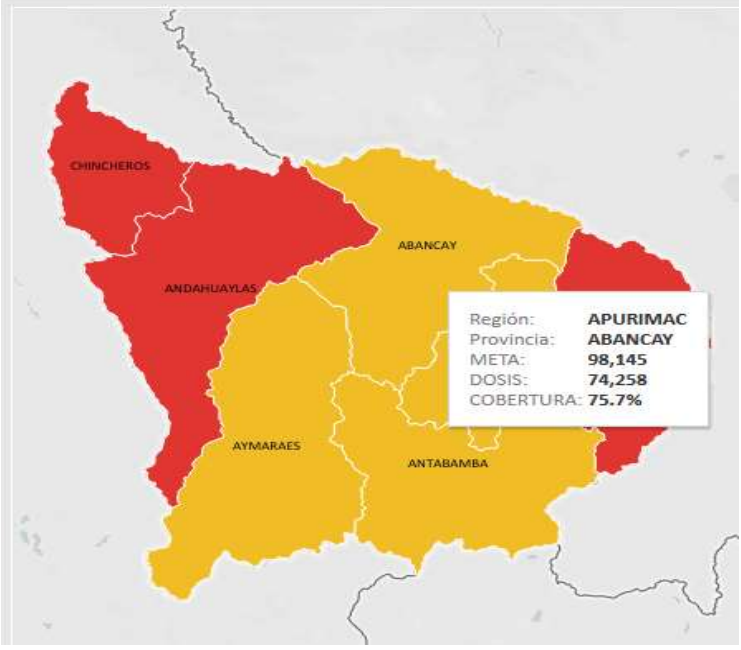
UNIDAD DE EPIDEMIOLOGIA

Vacunación COVID a nivel provincial - 3° dosis

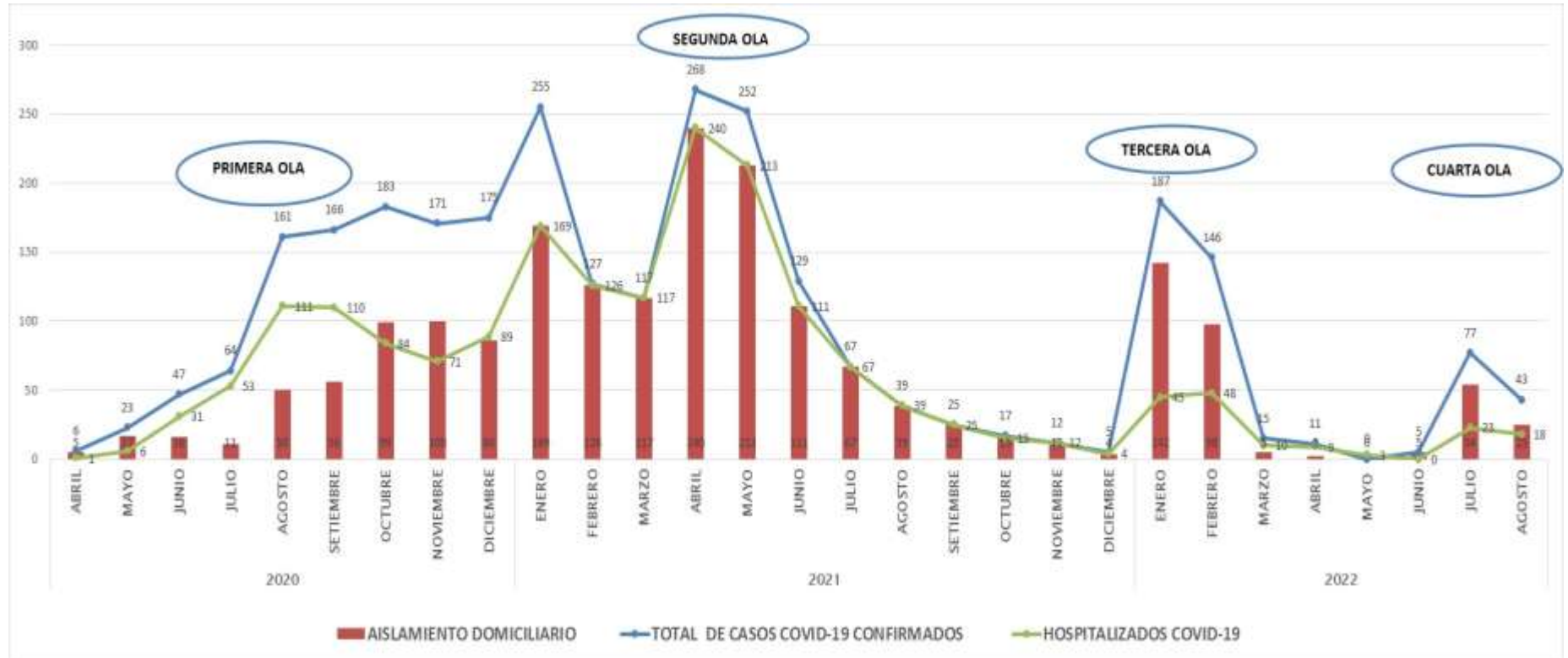
Provincia	META	DOSIS	COBERTURA
TOTAL REGIÓN	385,220	262,263	68.1%
AYMARAES	25,608	19,498	76.1%
ABANCAY	98,145	74,258	75.7%
ANTABAMBA	11,482	8,291	72.2%
GRAU	22,187	16,018	72.2%
ANDAHUAYLAS	137,740	90,577	65.8%
CHINCHEROS	44,306	28,219	63.7%
COTABAMBAS	45,752	25,402	55.5%

Vacunación COVID a nivel provincial - 4° dosis

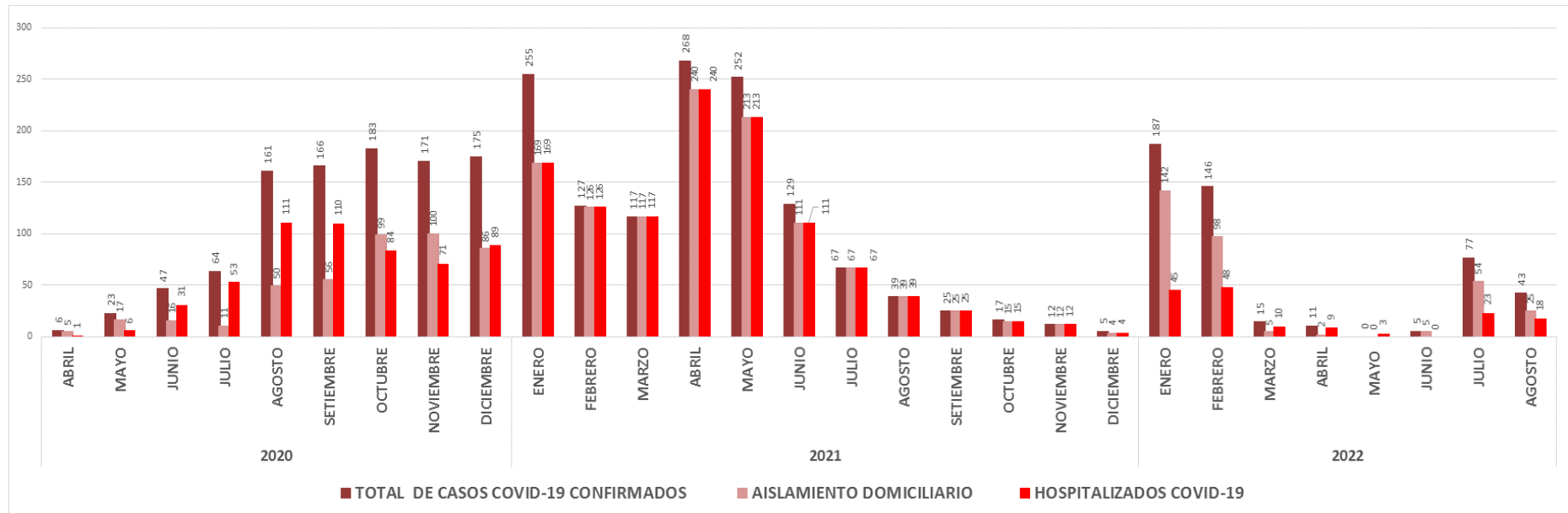
Provincia	META	DOSIS	COBERTURA
TOTAL REGIÓN	233,043	41,608	17.9%
AYMARAES	16,836	4,289	25.5%
ABANCAY	60,718	15,375	25.3%
ANTABAMBA	7,184	1,370	19.1%
GRAU	13,549	2,270	16.8%
ANDAHUAYLAS	82,307	12,842	15.6%
CHINCHEROS	26,033	3,588	13.8%
COTABAMBAS	26,416	1,874	7.1%



COMPORTAMIENTO EPIDEMIOLOGICO DE CASOS COVID-19 CONFIRMADOS CON AISLAMIENTO DOMICILIARIO Y HOSPITALIZADOS, HRGDV 2020

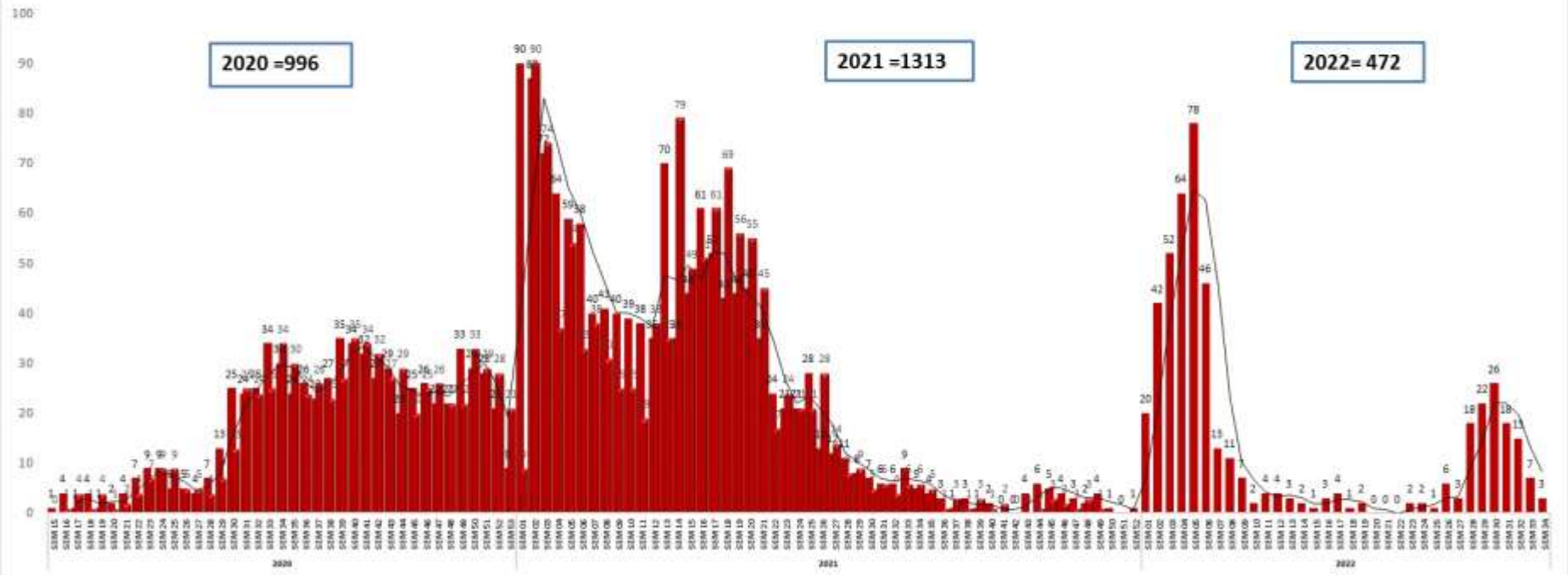


COMPORTAMIENTO EPIDEMIOLOGICO DE CASOS COVID-19 CONFIRMADOS CON AISLAMIENTO DOMICILIARIO Y HOSPITALIZADOS, HRGDV 2020 AL 2022 (SEMANA)



COMPORTAMIENTO EPIDEMIOLOGICO DE CASOS COVID-19 CONFIRMADOS CON AISLAMIENTO DOMICILIARIO Y HOSPITALIZADOS, HRGDV 2020 AL 2022 (SEMANA)

TENDENCIA DE CASOS CONFIRMADOS COVID 19- 2020-2022



UNIDAD DE EPIDEMIOLOGIA

SEVERIDAD DE CASOS COVID HRGDV 2022 (SEMANA)

AÑO	MES	Nº TOTAL DE CASOS CONFIRMADOS EN EL HRGDV	AISLAMIENTO DOMICILIARIO	TOTAL HOSPITALIZADOS COVID-19	HOSPITALIZADOS CATT COVID-19	SEVERIDAD HOSPITALIZACION CATT COVID-19	TOTAL DE HOSPITALIZADOS UCI COVID-19	SEVERIDAD HOSPITALIZADOS UCI COVID-19	DEFUNCIONES EN HOSPITALIZACION COVID	DEFUNCIONES EN UCI COVID
2022	ENERO	187	142	45	41	21.93	4	2.14	4	0
	FEBRERO	146	98	48	40	27.40	8	5.48	5	5
	MARZO	15	5	10	7	46.67	3	20.00	0	0
	ABRIL	11	2	9	9	81.82	0	0.00	2	0
	MAYO	3	0	3	3	100.00	0	0.00	0	0
	JUNIO	5	5	0	0	0.00	0	0.00	0	0
	JULIO	77	54	23	0	0.00	0	0.00	2	0
	AGOSTO	43	25	18	0	0.00	0	0.00	2	0
	SEPTIEMBRE									
	OCTUBRE									
	NOVIEMBRE									
	DICIEMBRE									
TOTAL		487	331	156	100		15	27.62	15	5

EVOLUCION FAVORABLE Y DEFUNCIONES DE CASOS COVID-19 CONFIRMADOS HOSPITALIZADOS EN CAHT UCI COVID-19 HRGDV 2022 (SEMANA)

AÑO	MES	TOTAL HOSPITALIZADOS UCI COVID-19	TOTAL CON EVOLUCION FAVORABLE UCI COVID-19	TOTAL DEFUNCIONES UCI COVID-19	% DE EVOLUCION FAVORABLE UCI COVID-19
2022	ENERO	4	4	0	40.00
	FEBRERO	8	3	5	30.00
	MARZO	3	3	0	30.00
	ABRIL	0	0	0	0.00
	MAYO	0	0	0	0.00
	JUNIO	0	0	0	0.00
	JULIO	0	0	0	0.00
	AGOSTO	0	0	0	0.00
	SETIEMBRE				0.00
	OCTUBRE				0.00
	NOVIEMBRE				0.00
	DICIEMBRE				0.00
TOTAL	TOTAL	15	10	5	100.00



Nº DE CASOS COVID-19 CONFIRMADOS HOSPITALIZADOS POR MES Y SERVICIO HRGDV 2022 (SEMANA 31)

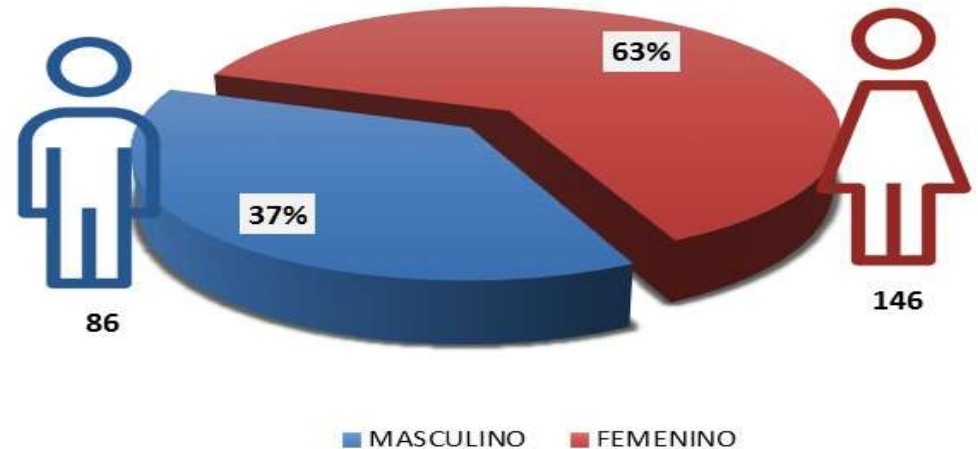
SERVICIOS	ENERO	FEBRERO	MARZO	ABRIL	MAYO	JUNIO	JULIO	AGOSTO	Total general
CIRUGIA	1	1					2	2	2
GINECOLOGIA	7	4					3	1	11
MEDICINA	29	21	7	5	3		12	12	89
OBSTETRICIA	4	13					1	1	17
PEDIATRIA		1					5	1	1
UCI COVID	4	8	3						15
Total general	45	48	10	5	3	0	23	17	108



UNIDAD DE EPIDEMIOLOGIA

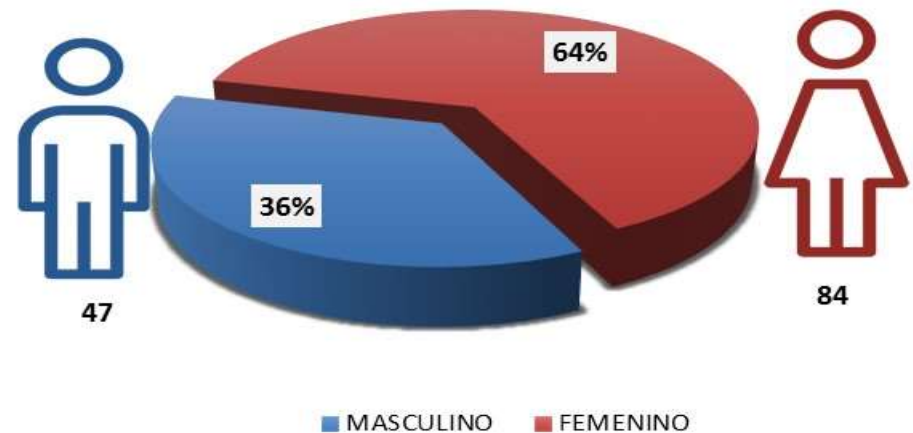
CASOS CONFIRMADOS CON AISLAMIENTO DOMICILIARIO COVID-19 POR ETAPAS DE VIDA Y SEXO del 2022 (SEMANA)

CASOS CONFIRMADOS COVID-19 CON AISLAMIENTO DOMICILIARIO POR ETAPAS DE VIDA HRGDV 2022	F	M	TOTAL
Niño (0-11)	13	11	24
Adolescente (12-17)	3	2	5
Joven (18-29)	38	18	56
Adulto (30-59)	76	46	122
Adulto mayor (60 a +)	16	9	25
Total general	146	86	232



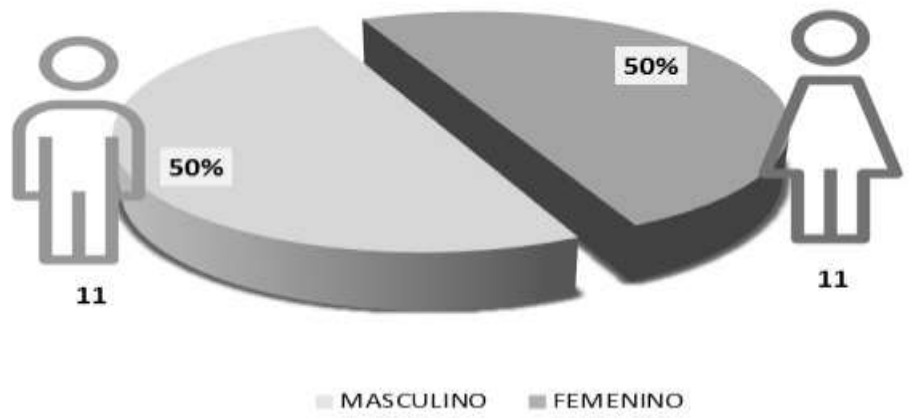
CASOS CONFIRMADOS DE HOSPITALIZADOS COVID-19 POR ETAPAS DE VIDA Y SEXO del 2022 (SEMANA)

CASOS CONFIRMADOS COVID-19 HOSPITALIZADOS POR ETAPAS DE VIDA HRGDV 2022	F	M	TOTAL
Niño (0-11)	0	7	7
Adolescente (12-17)	5	1	6
Joven (18-29)	20	4	24
Adulto (30-59)	26	14	40
Adulto mayor (60 a +)	33	21	54
Total general	84	47	131



DEFUNCIONES DE CASOS CONFIRMADOS CON COVID-19 POR ETAPAS DE VIDA del 2022 (SEMANA)

DEFUNCIONES DE CASOS CONFIRMADOS COVID-19 POR ETAPAS DE VIDA HRGDV 2022	F	M	TOTAL
Niño (0-11)	0	0	0
Adolescente (12-17)	1	0	1
Joven (18-29)	0	0	0
Adulto (30-59)	2	2	4
Adulto mayor (60 a +)	8	9	17
Total general	11	11	22





VIRUELA DEL MONO CASOS CONFIRMADOS

Información acumulada al 1 de setiembre de 2022

	Casos nuevos:	15 *
	Casos en seguimiento:	615
	Altas médicas:	931
	Casos acumulados:	1546 **
	Regiones reportadas:	16

Lima Metropolitana (1248), Lima Provincias (15), Callao (94), La Libertad (77), Arequipa (50), Cusco (11), Piura (08), Ica (07), Ancash (06), Lambayeque (06), Ucayali (06), Tacna (04), San Martín (04), Junín (03), Loreto (03), Cajamarca (02), Huánuco (02).

*Estos casos están incluidos en los casos en seguimiento. **Todos los pacientes recibieron atención médica, están siendo monitoreados y estamos realizando la identificación de contactos.



Si presentas erupciones o lesiones en la piel, llama a la Línea ☎ 113 opción 6 o acude al establecimiento de salud más cercano.





Reduce el riesgo de contagio por **Viruela Símica**

Si tienes alguna erupción en la piel
ACUDE A TU UNIDAD DE SALUD

Para que no se infecten las lesiones de la **Viruela Símica:**



- No las rasques
- Manténlas limpias y secas
- Lávate las manos antes y después de tocarlas

Reduce el riesgo de contagio por **Viruela Símica**, utiliza **medidas de prevención:**



Usa condón



Usa cubrebocas



Lávate las manos



PERÚ

OESASO


MINSA



HOSPITAL REGIONAL
Guillermo Díaz de la Vega



UNIDAD DE EPIDEMIOLOGIA



**LA SALUD DEPENDE
DE TODOS**



#NoBajemosLaGuardia

GRACIAS

